

DemoKana Oy

Etusivu

Tilitoimiston tiedot

Perustiedot

Suunnitelmat

Tilan asiakirjat

Talous

Tuotantokustannukset

Talouden ABC

Talous

Kannattavuus

Maksuvalmius

Vakavaraisuus

Budjetti

Tilan vakuusarvio

Tulosta luonnos

Tallenna PDF luonnos

Pyydä hyväksyntää

Hyväksy (poikkeustilanne)

Liiketoimintasuunnitelman muodostaminen (Syötä kaikki vaaditut tiedot)

Suunnitelman tyyppi:

1. Tuen hakijaa ja tilan hallintaa koskevat tiedot

2. Tuen hakijan ammattitaito

3. Tilan alkutilanteen tarkastelu

4. Tilan kehittäminen

5. Talouslaskelmien perustelut

6. Investoinnit

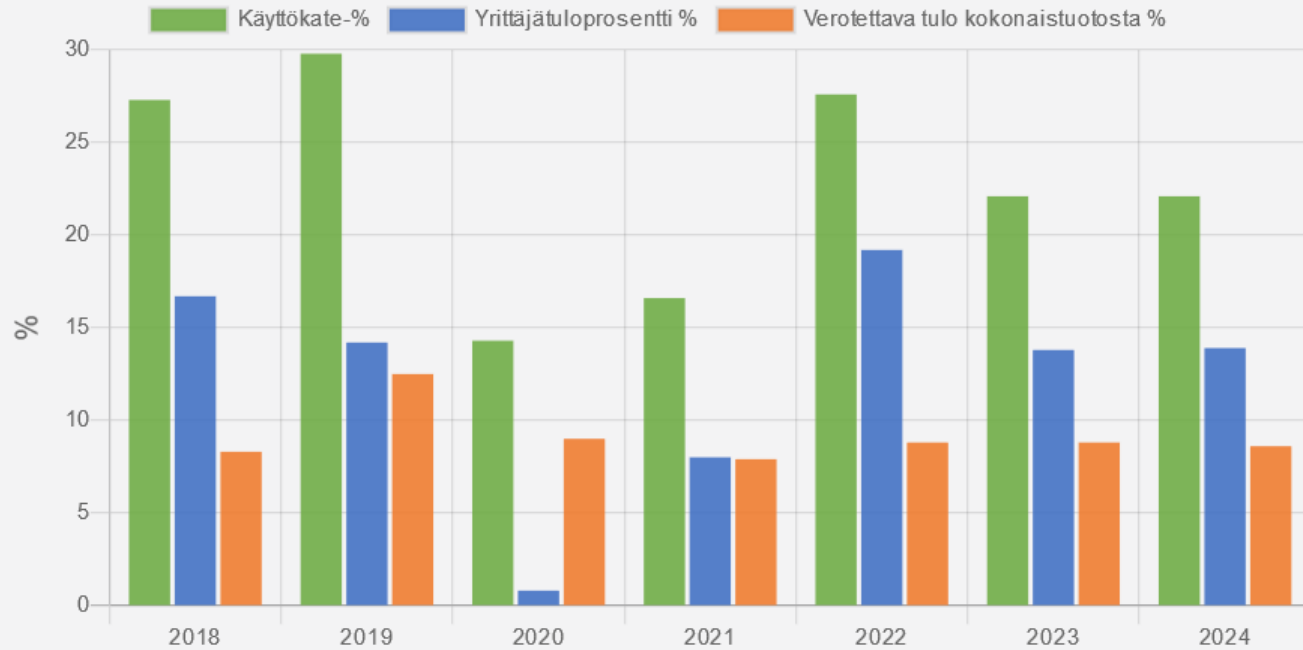
7.A Yrittäjän kokonaisnäkemys ja tahtotila

7.B Suunnittelijan näkemys

8. Yhteenveto

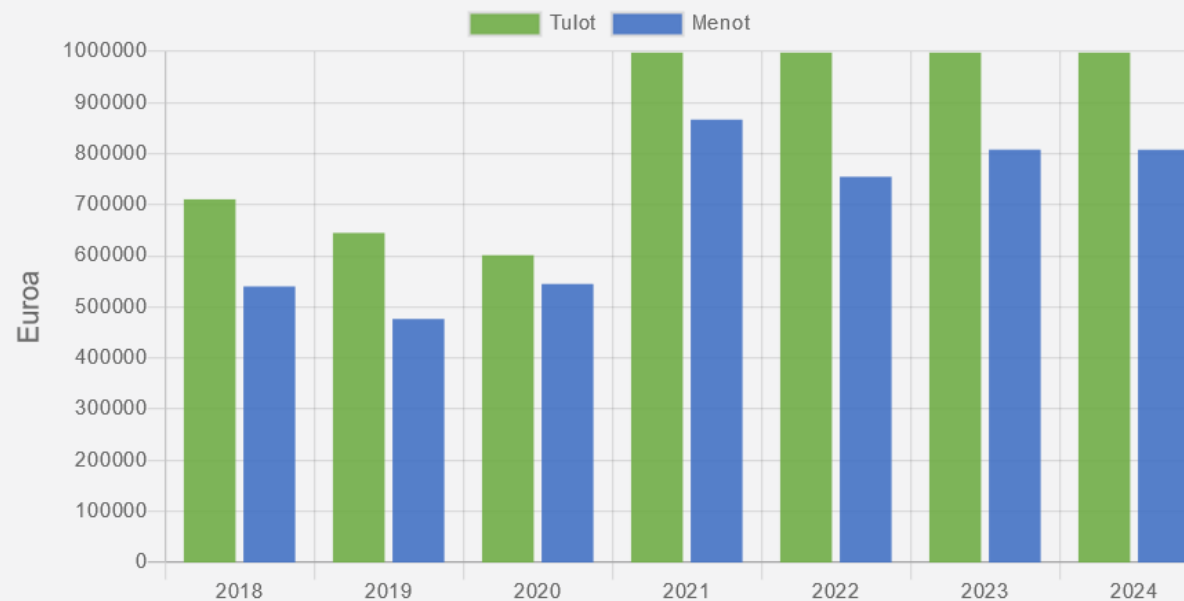
- Kooste Wiklinetin näkymistä -

Kannattavuus prosentteina 2018 - 2024



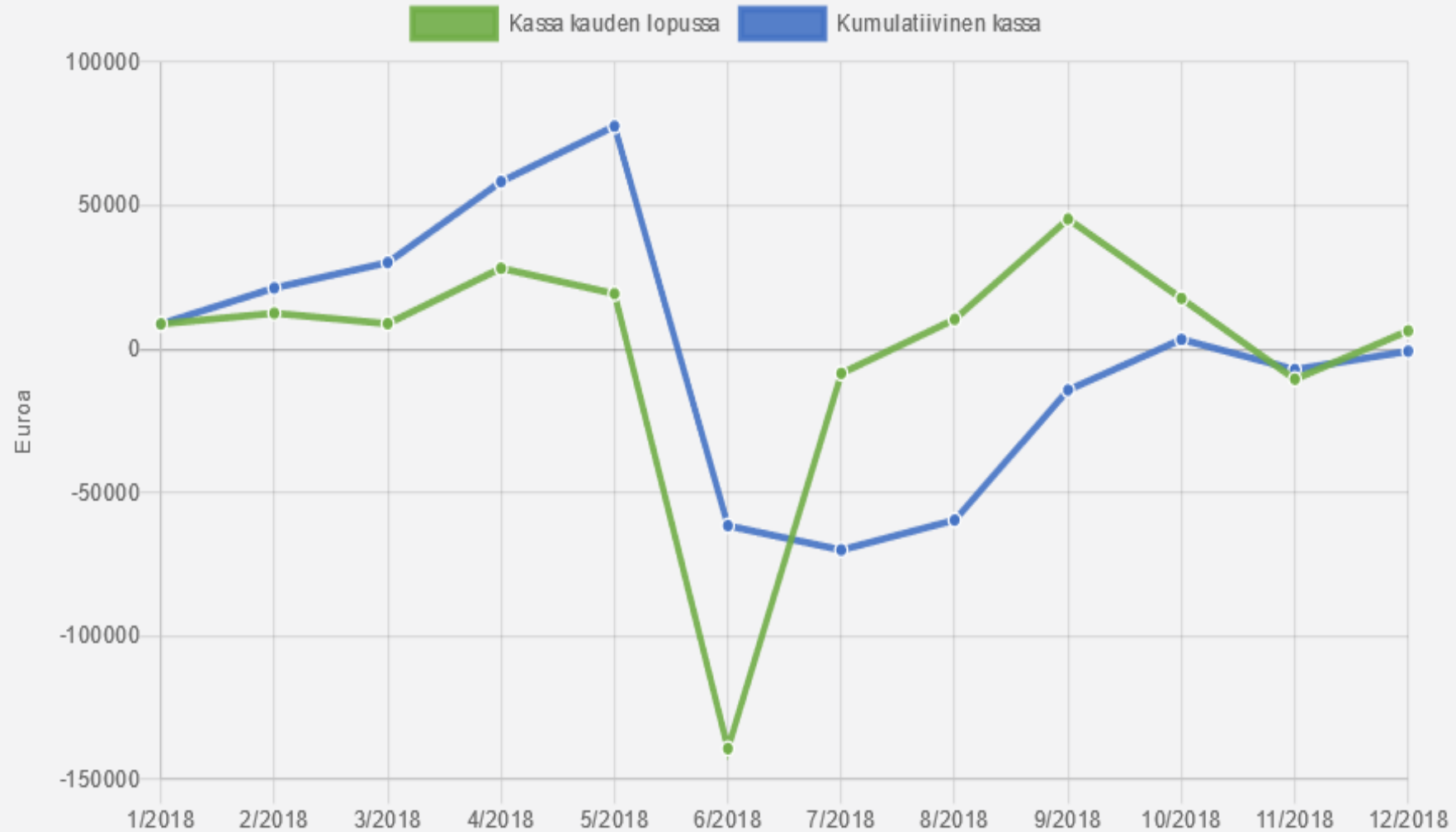
	2018	2019	2020	2021	2022	2023	2024
Kokonaistuotto	710 707	644 956	601 328	997 784	997 776	997 776	997 776
Käyttökate ilman omaa palkkavaatimusta	193 873	192 075	86 215	165 439	275 820	220 620	220 620
Käyttökate-%	27.3%	29.8%	14.3%	16.6%	27.6%	22.1%	22.1%
Info: Käyttökate omalla palkkavaatimuksella	149 073	147 275	41 415	120 639	231 020	175 820	175 820
Info: Käyttökate-%	21%	22.8%	6.9%	12.1%	23.2%	17.6%	17.6%
Yrittäjätulo	118 761	91 731	4 512	79 375	191 200	138 088	138 268
Yrittäjätuloprosentti %	16.7%	14.2%	0.8%	8%	19.2%	13.8%	13.9%
Verotettava tulo	58 816	80 357	53 884	78 336	87 767	87 360	85 929
Verotettava tulo kokonaistuotosta %	8.3%	12.5%	9%	7.9%	8.8%	8.8%	8.6%

Tulot ja menot 2018 - 2024

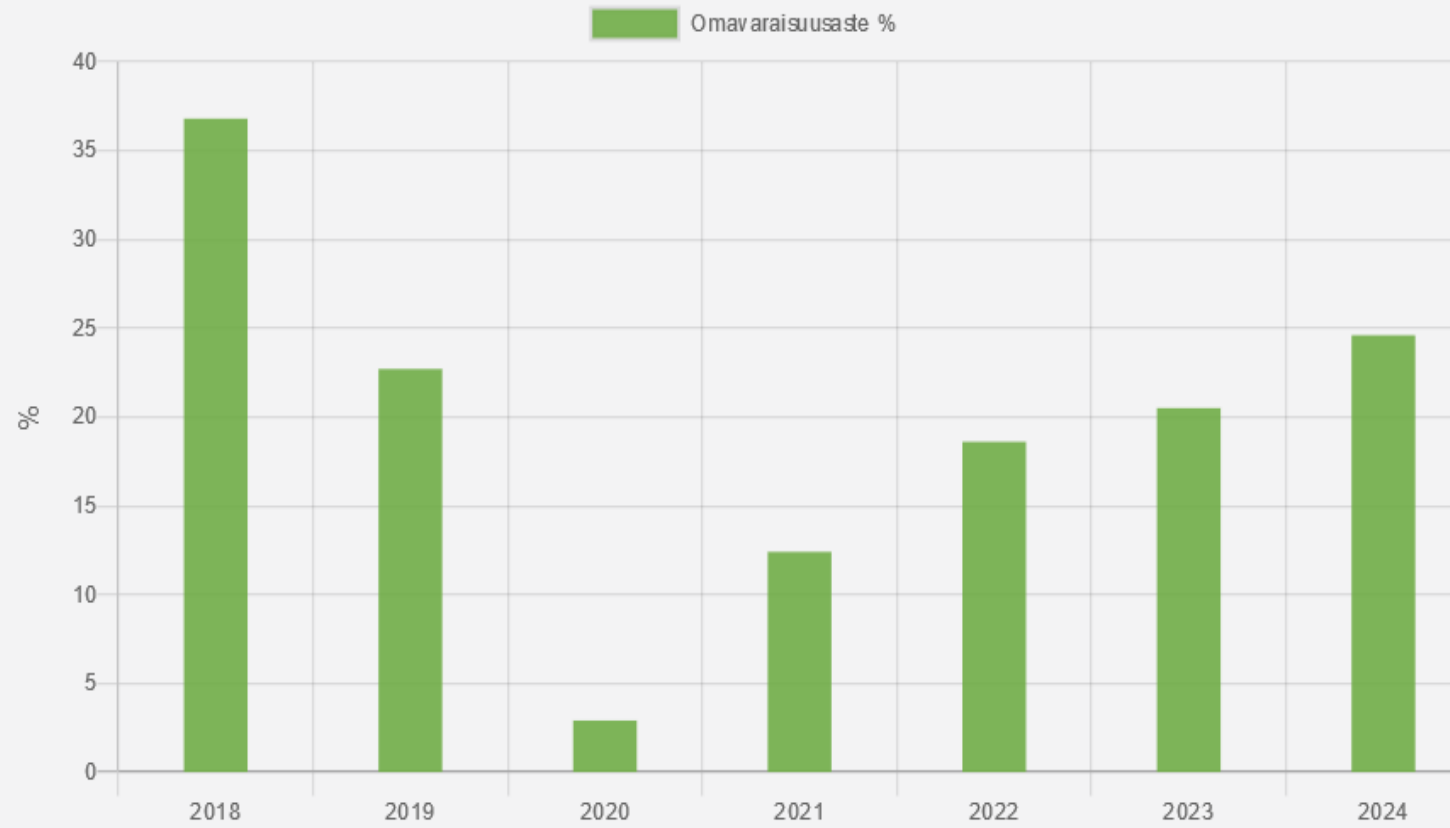


	2018	2019	2020	2021	2022	2023	2024
Kotieläintalouden tulot	563 039	430 296	436 668	822 636	822 636	822 636	822 636
Kasvinviljelyn tulot	23 355	56 441	56 441	56 441	56 436	56 436	56 436
Maatalouden muut tuotot	21 262	25 008	25 008	25 008	25 008	25 008	25 008
Maatalouden tuet	93 998	83 211	83 211	93 699	93 696	93 696	93 696
Metsätalouden tulot	9 053	50 000	0	0	0	0	0
Tulot	710 707	644 956	601 328	997 784	997 776	997 776	997 776
Kotieläintalouden menot	333 458	276 096	334 080	608 304	497 904	553 104	553 104
Kasvinviljelyn menot	8 446	20 436	20 436	20 436	20 448	20 448	20 448
Maatalouden muut kulut	45 234	39 276	45 096	63 096	63 096	63 096	63 096
Maatalouden ulkopuoliset palvelut	13 386	3 996	3 996	3 996	3 996	3 996	3 996
Maatalouden henkilöstökulut	50 191	26 616	19 008	38 016	38 016	38 016	38 016
Maatalouden vuokrat	0	19 381	19 381	19 381	19 380	19 380	19 380
Maatalouden korjauskulut	31 207	34 500	36 000	37 500	37 500	37 500	37 500
Maatalouden vakuutukset	19 763	19 392	21 396	23 388	23 388	23 388	23 388
Maatalouden muut kiinteät kulut	13 658	13 188	15 720	18 228	18 228	18 228	18 228
Metsätalouden menot	1 491	0	0	0	0	0	0
Maatalouden rahoituskulut	23 372	23 604	29 963	34 324	32 880	30 792	30 612
Menot	540 206	476 485	545 076	866 669	754 836	807 948	807 768

Kassa kuukausittain 1/2018 - 12/2018



Omavaraisuusaste % 2018 - 2024



	2018	2019	2020	2021	2022	2023	2024
Omaisuus käyvin arvoin	1 585 122	1 532 883	2 055 643	2 004 592	1 955 712	1 908 903	1 864 068
Oma pääoma	582 575	348 703	59 613	247 617	364 674	390 412	458 976
Omavaraisuusaste %	36.8%	22.7%	2.9%	12.4%	18.6%	20.5%	24.6%

